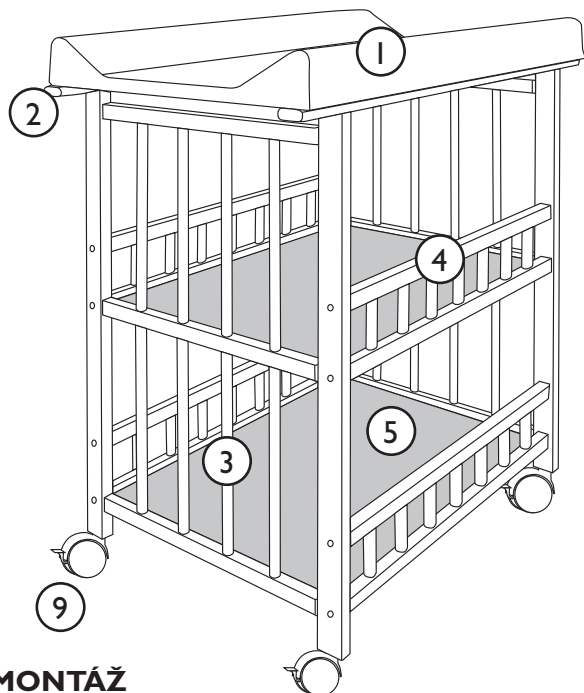



Návod k montáži a použití

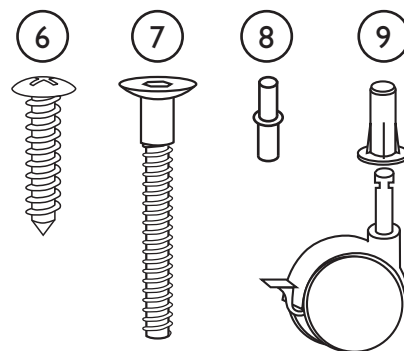
Přebalovacího pultu 0102 Jáš

Pult je vyroben z borovicového dřeva, barva - teak
přebalovací podložka je z MDF pokryté polyuretanem a potažená PVC

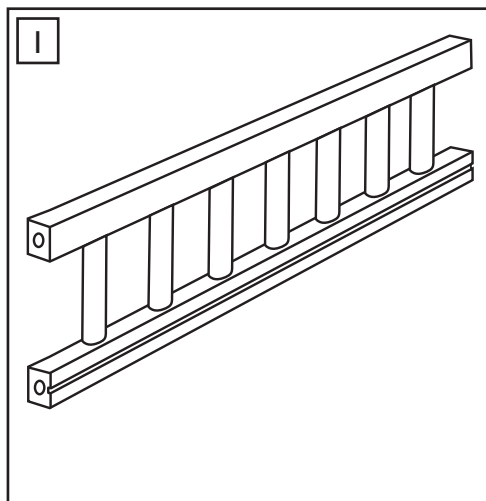


Seznam dílů

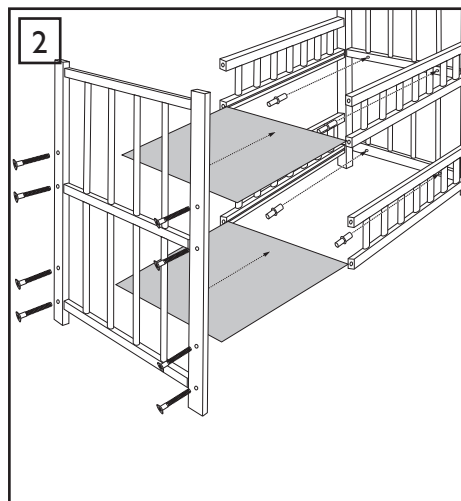
- 1 - přebalovací plocha (1 ks)
- 2 - nosné lišty (2 ks)
- 3 - čela (2 ks)
- 4 - boky (4 ks)
- 5 - police (2 ks)
- 6 - vrut (4 ks)
- 7 - vrut velký (20 ks)
- 8 - nosič polic (8 ks)
- 9 - kolečko s pouzdem (4 ks)



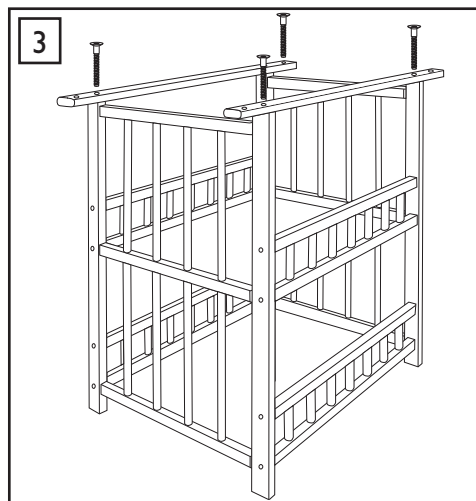
MONTÁŽ



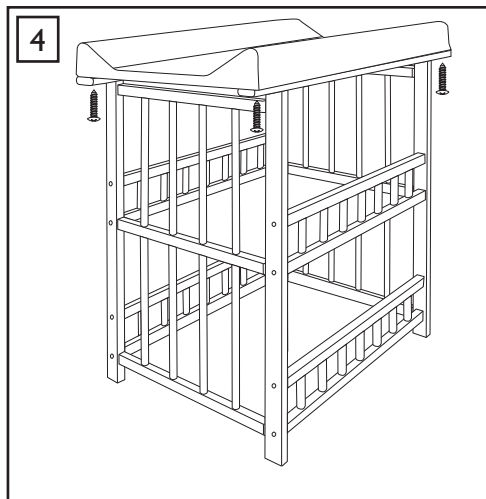
Do předvrtaných otvorů boků narazíme nosiče polic (8 ks - kovový váleček)



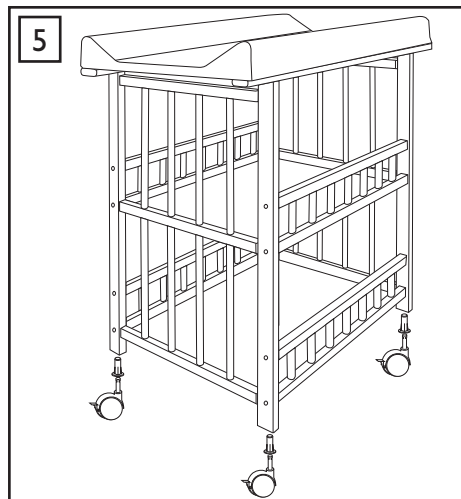
Pomocí velkých vrtů (7) postupně připevníme boky k čelům



Pomocí velkých vrtů (7) připevníme nosné lišty k svislým sloupkům čel

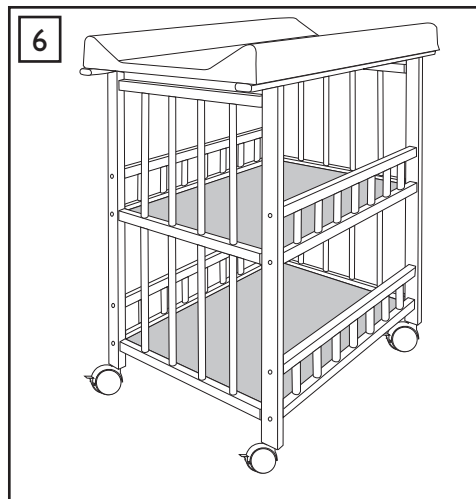


Ze spodní části nosných lišt připevníme vrtuty (4) přebalovací podložku



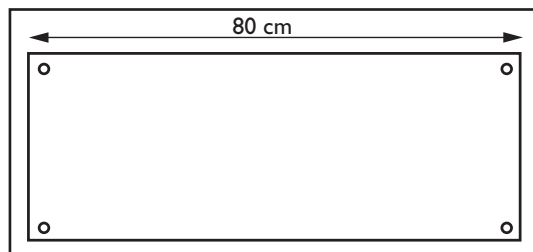
Do otvorů ve svislých sloupkách narazíme kolečka usazená v plastových pouzdrech.

Pozor! nasazení koleček je na vlastní riziko. Hrozí poškození pultu.



Nakonec vložíme 2 police na kolečky vsazené v bočnicích

NÁVOD NA POUŽITÍ PŘEBALOVACÍ PODLOŽKY S PEVNOU DESKOU



Přebalovací podložka na postýlku slouží k přebalování dítěte. Rozměr přebalovací podložky je 80 x 50 cm.

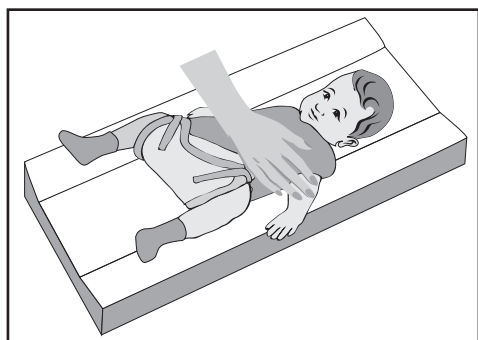
Montáž podložky na přebalovací pult: ve spodní části podložky jsou předvrtány otvory (jsou zakryty fólií). Předvrtané otvory jsou umístěny 2 cm od okrajů (vyhledáte promáčknutím fólie bříškem prstu).

Složení: vnitřek - pevná deska z materiálu MDF, výplň - polyuretan, povrch - fólie PVC potíštěná potravinářskou barvou.

PVC a povrchová úprava vyhovuje Vyhlášce Ministerstva Zdravotnictví ČR č. 8/2001 Sb., kladených na výrobky pro děti do 3 let.

VAROVÁNÍ: K čištění povrchu podložky používejte pouze hadřík navlhčený čistou vodou. Použití jiných čisticích prostředků a chemických prostředků může způsobit poškození krycí fólie (nepoužívejte k čištění žádné dětské vlhčené ubrousky a mlíčka všech značek). Poškození způsobená použitím zakázaných prostředků a mechanické poškození (úder, pád) nelze reklamovat.

BEZPEČNOST



- Nenechávejte ani na okamžik dítě na přebalovacím pultu bez dozoru!
- Pult postavte v dostatečné vzdálenosti od zdrojů tepla (radiátory, kamna atd.), slunečního záření a jiných tepelných zdrojů i od elektrických zásuvek, prodlužovacích kebelů a jiných elektrických vodičů a zařízení.
- Ověřte si, že je přebalovací pult na rovné ploše a kolečka jsou zaaretována.
- Sestavení přebalovacího pultu smí provádět pouze dospělá osoba; nepoužívejte pult, jestliže není úplně sestaven, nebo nějaké součásti chybějí.
- Použití příslušenství, která nejsou schválena výrobcem, může být nebezpečné.

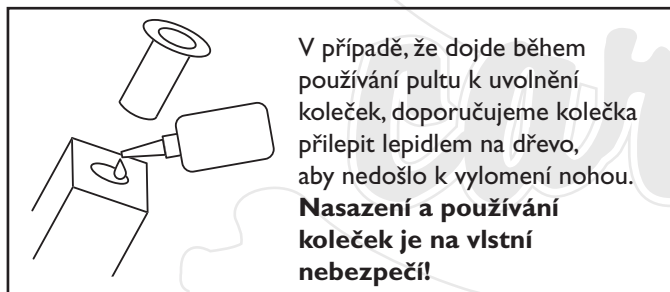
DŮLEŽITÉ UPOZORNĚNÍ

- Přečtete si tento návod a uchovejte jej pro pozdější použití. Pokud se jím nebudete řídit, můžete ohrozit bezpečí dítěte.
- Dbejte na řádné odstranění obalového materiálu (fólie, igelitů, kartonů aj.) z dosahu dítěte.
- Pult udržujte v čistotě pouze lehce navlhčeným bavlněným hadříkem bez žádných chemických prostředků.

REKLAMAČNÍ ŘÁD

- Účtenka z obchodu slouží zároveň jako záruční list.
- V případě výrobní vady reklamujte výrobek u prodejce, u kterého jste zboží zakoupili. Pokud prodejce již neexistuje, obraťte se přímo na velkoobchod Scarlett.
- Záruka se poskytuje pouze na výrobní vady, nevztahuje na běžné opotřebení zboží způsobené jeho častým používáním chybnou manipulací s ním a ani na poškození ohněm a jinými živly.
- Nohy vylomené od nasazených koleček vlivem nešetrného zacházení (jízda přes prahy apod.) nejsou důvodem k reklamaci.
- Záruční doba je 24 měsíců od koupě výrobku.

DOPORUČENÍ



V případě, že dojde během používání pultu k uvolnění koleček, doporučujeme kolečka přilepit lepidlem na dřevo, aby nedošlo k vylomení nohou.

Nasazení a používání koleček je na vlastní nebezpečí!