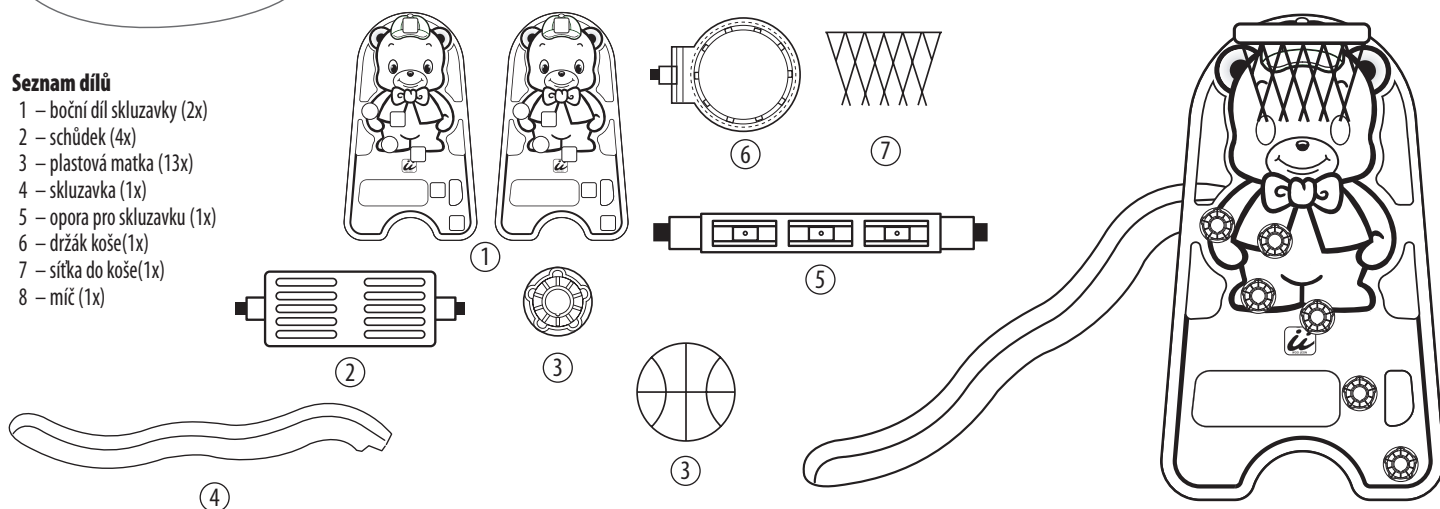


Důležité uschovejte pro pozdější nahlédnutí

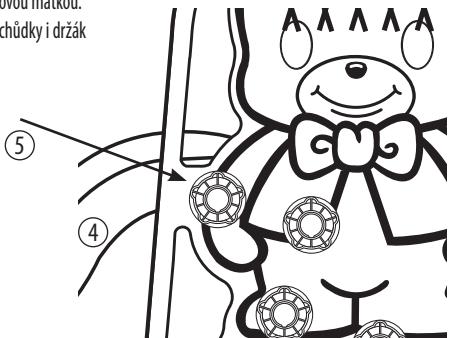
1145 Plastová skluzavka Scarlett Méďa

Seznam dílů

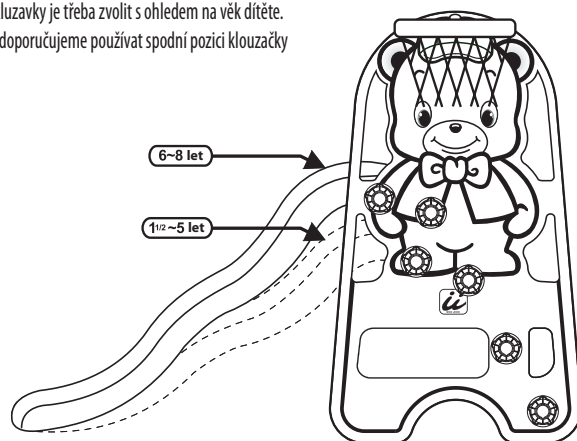
- 1 – boční díl skluzavky (2x)
- 2 – schůdky (4x)
- 3 – plastová matka (13x)
- 4 – skluzavka (1x)
- 5 – opora pro skluzavku (1x)
- 6 – držák koše (1x)
- 7 – síťka do koše (1x)
- 8 – míč (1x)



- 1** Do bočního dílu (1) vsuňte schůdky (2) dle věku dítěte. Schůdky přišroubujte plastovou matkou (3). Nakonec vložte oporu pro skluzavku (5) a zajistěte plastovou matkou (3). Z druhé strany přiložte druhý boční díl a připevněte plastovou matkou. Přišroubovávají musí být všechny schůdky i držák klouzačky z obou stran.



Výšku skluzavky je třeba zvolit s ohledem na věk dítěte.
Do 5 let doporučujeme používat spodní pozici klouzačky



Informace pro zákazníky

- Materiál použitý na výrobu skluzavky je zcela bezpečný.
- Dětská skluzavka je vyráběna podle Normy pro Dětské ohrádky pro domácí použití ČSN EN 12227.
- Skluzavky jsou balené v papírové lepence. Obal je recyklovatelný.
- Dodávané skluzavky jsou vhodné pro děti do 8 let.

Upozornění

- Neumísťujte s skluzavku do blízkosti oken, kde by mohlo dojít k uškrcení dítěte šňůrami od závěsů nebo záclon.
- Na skluzavce nenechávejte dítě bez dozoru. **Mějte nad dítětem stále dohled.**
- Skluzavku postavte v dostatečné vzdálenosti od zdrojů tepla (radiátory, kamna atd.), slunečního záření a jiných tepelných zdrojů i od elektrických zásuvek, prodlužovacích kabelů a jiných elektrických vodičů a zařízení.
- Nedávejte na skluzavku žádné ostré předměty, šňůrky ani tam nezavěšujte hračky pomocí šňůrek, tyto by mohly vést k uškrcení nebo poškození zdraví dítěte.

- Dbejte na řádné odstranění obalového materiálu (fólií, igelitů, kartonů aj.) z dosahu dítěte.
- Skluzavka se montuje na rovné ploše. Během používání je nutná kontrola spojovacích prvků, v případě poškození klouzačku dále nepoužívejte.
- Skluzavku udržujte v čistotě pouze bavlněným hadříkem lehce navlhčeným v čisté vodě bez žádných chemických prostředků.
- Skluzavku vždy umístěte na vodorovnou plochu, tak aby nedošlo k převrácení.
- Dávejte vždy pozor na to, aby byly veškeré spojovací prvky řádně upevněny. Při poškození spojovacích dílů by se mohla vytvořit místa, kde by mohlo dojít k přiskřípnutí nebo k zaseknutí části oděvu, například šňůrek, řetízku, stužek na dudlík, apod.: to znamená nebezpečí poškození zdraví nebo uškrcení.
- K montáži a manipulaci s klouzačkou je oprávněna pouze dospělá osoba.

Reklamační řád

- Účtenka z obchodu slouží zároveň jako záruční list.
- V případě výrobní vady reklamujte výrobek u prodejce, u kterého jste zboží zakoupili. Pokud prodejce již neexistuje, je možné výrobek reklamovat poštou přímo u velkoobchodu Scarlett.
- Záruka se nevztahuje na závady vzniklé opotřebením a nešetrným zacházením s výrobkem.

Zdzisław Krajewski - Scarlett

Drahenská ul. 500, Novosedlice u Teplic

tel.: +420 417 535 770, www.scarlett.cz

IČ: 627 44 763

Otevírací doba: všední dny 10–16 h.