


DŮLEŽITÉ, USCHOVEJTE PRO POZDĚJŠÍ POTŘEBU: ČTĚTE POZORNĚ



Návod k montáži a použití 2719 Přebalovacího pultu Scarlett PIKI - šedá

Montáž

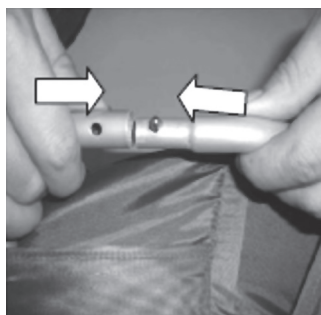
1

Vložte dvě kovové tyče ve tvaru C do delší strany a poté vložte krátkou kovovou tyč do kratší strany.



2

Spojte obě tyče ve tvaru C a krátkou kovovou tyč dohromady. Jakmile jsou všechny tyče připojeny, umístěte přebalovací pult na horní hranu cestovní postýlky.



3

Ujistěte se, že jsou všechny 4 plastové spony správně a pevně nasazeny (měly by zaklapnout).



4

Přebalovací pult můžete zavěsit na bok postýlky.



Varování

Nedodržování těchto výstražných pokynů a instrukcí může vést k vážným zraněním či smrti. Před montáží cestovní postýlky si pozorně přečtěte pokyny - při chybné montáži může být cestovní postýlka nebezpečná. Neustále dbejte na bezpečnost Vašeho dítěte. Nenechávejte dítě nikdy bez dozoru.

NIKDY nenechávejte dítě na přebalovačce samotné

NIKDY nepoužívejte přebalovací pult, jakmile dítě začne samo lezt, nebo se zvedat.

Nebezpečí udušení

- V mezerách mezi matrací a stranami výrobku
- Na měkkých matracích
- Nikdy nepoužívejte plastové tašky nebo jiné plastové folie jako potah na matraci, které se neprodávají pro tento účel - mohou vést k udušení.
- Neuchovávejte léky a malé předměty, které by mohli vést k udušení, v blízkosti cestovní postýlky.

Provázký mohou vést k udušení

- Nikdy nedávejte předměty se šňůrkou okolo krku dítěte (jako např. kapuci se šňůrkou, neb dudlík s řetízem). Nikdy nezavěšujte provázky přes cestovní postýlky nebo je nepřipevňujte na dětské hračky.
- Nepoužívejte žádné dodatečné šňůry nebo pásky okolo cestovní postýlky.
- Ke snížení případů náhlé smrti dítěte, doporučují pediatři, abyste zdravé kojence ukládali ke spánku na zádech, pokud vám lékař nedoporučil něco jiného.
- Používejte výrobek současně pouze pro jedno dítě.
- Nikdy nepoužívejte u tohoto výrobku vodní matraci.
- Cestovní postýlka je vhodná pro děti od narození do věku 5let. (max. hmotnost 25 kg)
- Tento výrobek může sestávat pouze dospělá osoba.

Upozornění

- Upozornění: Pozor na nebezpečí otevřeného ohně a jiných zdrojů silného tepla, jako elektrická topná tělesa, plynová topná tělesa atd. v těsné blízkosti postýlky.
- Upozornění: Cestovní postýlka se nepoužívá pokud je jakákoliv část postýlky rozbitá, roztrhaná nebo chybí a používají se pouze náhradní díly schválené výrobcem.

c) Upozornění: V cestovní postýlce se nic nenechává nebo se cestovní postýlka nedává do blízkosti jiného předmětu, který by mohl sloužit jako opora nebo poskytuje nebezpečí udušení nebo úskrcení, např. řetízky, provázky stínidel/závěsů, atd.

d) Upozornění: V cestovní postýlce se nepoužívá více než vestavěná matrace

Použití

- Cestovní postýlka je připravena k použití, pouze po ověření, že jsou zajišťovací mechanismy plně funkční před použitím postýlky
- Výška dna není nastavitelná
- Pokud necháte dítě v cestovní postýlce bez dozoru, vždy se ujistěte, že jsou pohyblivé bočnice v uzavřené poloze.
- Odnímatelná vodicí pro posunutí základny nejsou u tohoto typu postýlky používána.
- Montážní výkres, popis jednotlivých částí a potřebného nářadí pro sestavení najdete na straně 1 tohoto návodu.
- Velikost matrace použité v cestovní postýlce musí být taková, že mezera mezi bočnicemi a čely nebude přesahovat 30 mm
- Všechny spojovací prvky musí být řádně dotaženy a musí být pravidelně kontrolovány během používání postýlky dle potřeby.
- Postýlku udržujte v čistotě pouze bavlněným hadříkem lehce navlhčeným v čisté vodě bez žádných chemických prostředků.
- Pro zamezení zranění pádem se Cestovní postýlka nesmí používat v případě, že je dítě schopné lézt ven z postýlky.

Balení

- K zamezení nebezpečí udušení odstraňte obalový materiál z dosahu kojenců a dětí (fólii, igelitů, kartonů aj.).

Informace pro zákazníky

- Cestovní postýlka se montuje na rovné ploše. Během používání je nutná kontrola zajišťovacího mechanismu.

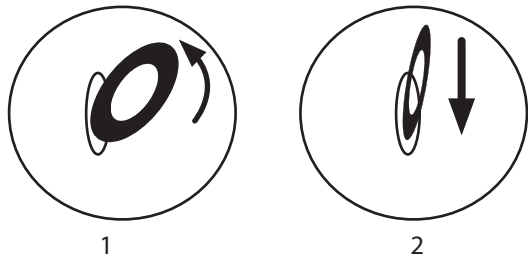
Bezpečnostní pojistka dětské cestovní postýlky Scarlett Piki

Bezpečnostná poistka detské cestovné postielky Scarlett Piki

Blokada bezpieczeństwa dla łóżeczka Scarlett Piki



Rozložení postýlky / Rozloženie postielky / Układ łóżka

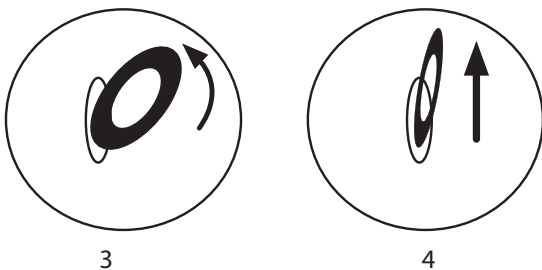


Zvedněte pojistky do úhlu 90° (obr.1) a pojistku stále držte. Druhou rukou tlačte směrem dolů (obr.2) a otevřete postýlku, pusťte pojistku.

Zdvihnite poistky do uhla 90° (obr.1) a poistku stále držte. Druhou rukou tlačte smerom dolu (obr.2) a otvorte postielku, pustite poistku.

Podnieś bezpieczniki do 90° (zdjęcie 1) i przytrzymaj bezpiecznik. Wciśnij dłoń (rysunek 2) i otwórz łóżeczko, zwolnij bezpiecznik.

Složení postýlky / zloženie postielky / Skład łóżka



Zvedněte pojistky do úhlu 90° (obr. 3) a pojistku stále držte. Druhou rukou tlačte směrem nahoru (obr. 4) a otevřete postýlku, pusťte pojistku.

Zdvihnite poistky do uhla 90° (obr. 3) a poistku stále držte. Druhou rukou tlačte smerom nahor (obr. 4) a otvorte postielku, pustite poistku.

Podnieś bezpieczniki pod kątem 90° (Rysunek 3) i zachowaj bezpiecznik. Wciśnij drugą dłoń do góry (rysunek 4) i otwórz ją łóżko, zwolnij bezpiecznik.

Varování

Nedodržování těchto výstražných pokynů a instrukcí může vést k vážným zraněním či smrti. Před montáží cestovní postýlky si pozorně přečtěte pokyny - při chybné montáži může být cestovní postýlka nebezpečná. Neustále dbejte na bezpečnost Vašeho dítěte. Nenechávejte dítě nikdy bez dozoru.

Nebezpečí udušení

- V mezerách mezi matrací a stranami výrobku
- Na měkkých matracích
- Nikdy nepoužívejte plastové tašky nebo jiné plastové folie jako potah na matraci, které se neprodávají pro tento účel - mohou vést k udušení.
- Neuchovávejte léky a malé předměty, které by mohli vést k udušení, v blízkosti cestovní postýlky.

Provázký mohou vést k udušení

- Nikdy nedávejte předměty se šňůrkou okolo krku dítěte (jako např. kapuci se šňůrkou, neb dudlík s řetízkiem). Nikdy nezavěšujte provázky přes cestovní postýlku nebo je nepřipevňujte na dětské hračky.
- Nepoužívejte žádné dodatečné šňůry nebo pásky okolo cestovní postýlky.
- Ke snížení případů náhlé smrti dítěte, doporučují pediatři, abyste zdravé kojence ukládali ke spánku na zádech, pokud vám lékař nedoporučil něco jiného.
- Používejte výrobek současně pouze pro jedno dítě.
- Nikdy nepoužívejte u tohoto výrobku vodní matraci.
- Cestovní postýlka je vhodná pro děti od narození do věku 5let. (max. hmotnost 25 kg)
- Tento výrobek může sestavovat pouze dospělá osoba.

Upozornění

- Upozornění: Pozor na nebezpečí otevřeného ohně a jiných zdrojů silného tepla, jako elektrická topná tělesa, plynová topná tělesa atd. v těsné blízkosti postýlky.
- Upozornění: Cestovní postýlka se nepoužívá pokud je jakákoliv část postýlky rozbitá, roztrhaná nebo chybí a používají se pouze náhradní díly schválené výrobcem.
- Upozornění: V cestovní postýlce se nic nenechává nebo se cestovní postýlka nedává do blízkosti jiného předmětu, který by mohl sloužit jako opora nebo poskytuje nebezpečí udušení nebo úskrcení, např. řetízky, provázky stínidel/závěsů, atd.
- Upozornění: V cestovní postýlce se nepoužívá více než vestavěná matrace

Použití

- Cestovní postýlka je připravena k použití, pouze po ověření, že jsou zajišťovací mechanismy plně funkční před použitím postýlky
- Výška dna není nastavitelná
- Pokud necháte dítě v cestovní postýlce bez dozoru, vždy se ujistěte, že jsou pohyblivé bočnice v uzavřené poloze.
- Odnímatelná vodicí pro posunutí základny nejsou u tohoto typu postýlky používána.
- Montážní výkres, popis jednotlivých částí a potřebného nářadí pro sestavení najdete na straně 1 tohoto návodu.
- Velikost matrace použité v cestovní postýlce musí být taková, že mezera mezi bočnicemi a čely nebude přesahovat 30 mm
- Všechny spojovací prvky musí být řádně dotaženy a musí být pravidelně kontrolovány během používání postýlky dle potřeby.
- Postýlku udržujte v čistotě pouze bavlněným hadříkem lehce navlhčeným v čisté vodě bez žádných chemických prostředků.
- Pro zamezení zranění pádem se Cestovní postýlka nesmí používat v případě, že je dítě schopné lézt ven z postýlky.

Balení

- K zamezení nebezpečí udušení odstraňte obalový materiál z dosahu kojenců a dětí (fólii, igelitů, kartonů aj.).

Informace pro zákazníky

- Cestovní postýlka se montuje na rovné ploše. Během používání je nutná kontrola zajišťovacího mechanismu.

Zdzisław Krajewski - Scarlett, velikoobchod s kojeneckým zbožím

Drahenská ul. 500, Novosedlice u Teplic,

tel.: +420 417 535 770, www.scarlett.cz, IČ: 627 44 763