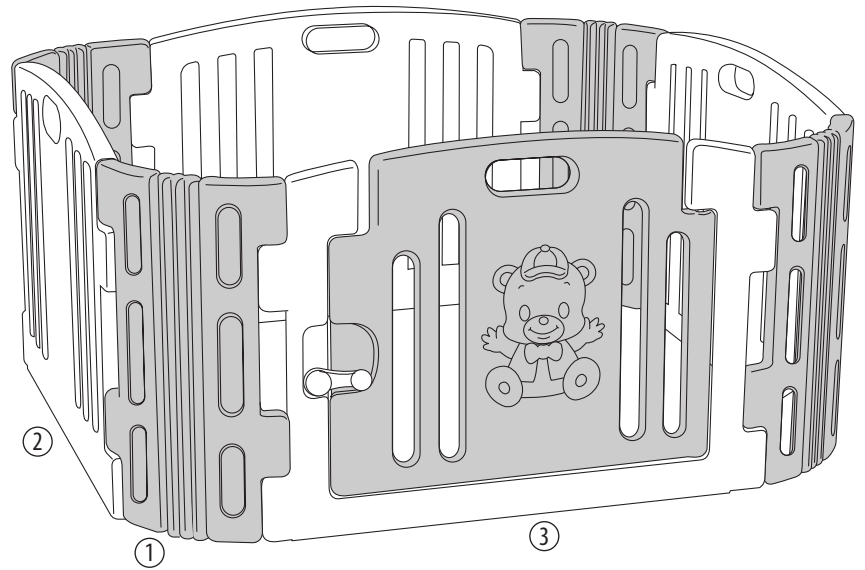


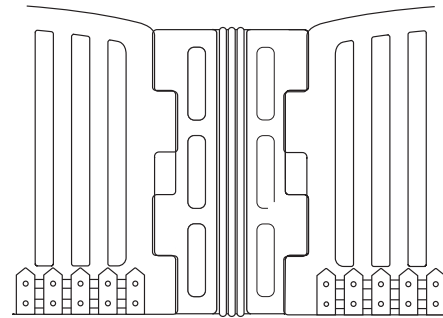
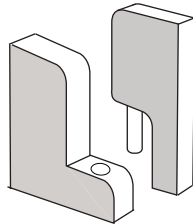
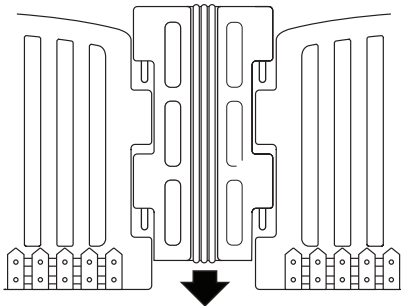
2744 Kunststoffgehäuse Scarlett Méd'a

Liste der Einzelteile

- 1 – Kunststoffkupplung (4x)
- 2 – Seiten- und Heckteile (3x)
- 3 – Vorderteil (1x)



1 Verbinden Sie die seitlichen und hinteren Kunststoffteile (2) mit einer Kunststoffkupplung (1). Achtung, die Kupplung muss vollständig in das Kunststoffteil geschoben werden.



Informationen für Kunden

- Das zur Herstellung des Laufstalls verwendete Material ist absolut sicher.
- Der Laufstall wird gemäß der Norm für Laufställe für den Heimgebrauch hergestellt ČSN EN 12227.
- Die Beilagen sind in Papierkarton verpackt. Die Verpackung ist recycelbar.
- Die mitgelieferten Laufgitter sind für Kinder unter 3 Jahren geeignet.

Bemerkungen

- Stellen Sie den Laufstall nicht in der Nähe von Fenstern auf, wo das Kind durch Schnüre von Vorhängen oder Gardinen erdrosselt werden könnte.
- Lassen Sie das Kind nicht unbeaufsichtigt im Laufstall. **Beaufsichtigen Sie das Kind immer.**
- Stellen Sie das Gehäuse in ausreichendem Abstand zu Wärmequellen (Heizkörper, Öfen usw.), Sonnenlicht und anderen Wärmequellen sowie zu Steckdosen, Verlängerungskabeln und anderen elektrischen Leitungen und Geräten auf.
- Legen Sie keine scharfen Gegenstände, Schnüre oder Spielzeug mit Schnüren in den Laufstall, da dies zur Strangulierung oder Gesundheitsschädigung des Kindes führen kann.

- Achten Sie darauf, das Verpackungsmaterial (Folien, Plastik, Kartons usw.) ordnungsgemäß und außerhalb der Reichweite des Kindes zu entfernen.
- Der Laufstall ist oberflächenbehandelt. Die verwendeten Farben sind gesundheitlich unbedenklich und entsprechen den Anforderungen der Verordnung
- Das Gehäuse ist auf einer ebenen Fläche montiert. Während des Gebrauchs ist es notwendig, die Verbindungselemente zu überprüfen. Sollte das Laufgitter beschädigt sein, darf es nicht weiter verwendet werden.
- Halten Sie das Gehäuse nur mit einem Baumwolltuch sauber, das leicht mit klarem Wasser ohne chemische Mittel angefeuchtet ist.
- Stellen Sie den Laufstall immer auf eine waagerechte Fläche, damit der Laufstall nicht umkippt.
- Stellen Sie immer sicher, dass alle Befestigungselemente ordnungsgemäß befestigt sind. Schäden an den Verbindungsteilen können zu Undichtigkeiten föhrendlich an einem Teil der Kleidung, z. B. Schnüren, Ketten, Schnullerbändern usw., einzuklemmen oder darin hängen zu bleiben: Es besteht Verletzungs- oder Strangulationsgefahr.
- Nur ein Erwachsener darf das Gehäuse aufbauen und handhaben.
- Legen Sie keine anderen Füllmaterialien oder andere Gegenstände in den Laufstall, die das Herauslehnen des Kindes ermöglichen könnten.

Zdzisław Krajewski - Scarlett
Drahenská ul. 500, Novosedlice u Teplic
tel.: +420 417 535 770, www.scarlett.cz
IČ: 627 44 763