


Dôležité, uschovajte pre neskoršiu potrebu: ČÍTAJTE POZORNE



Detská postieľka s vyberacími priečkami

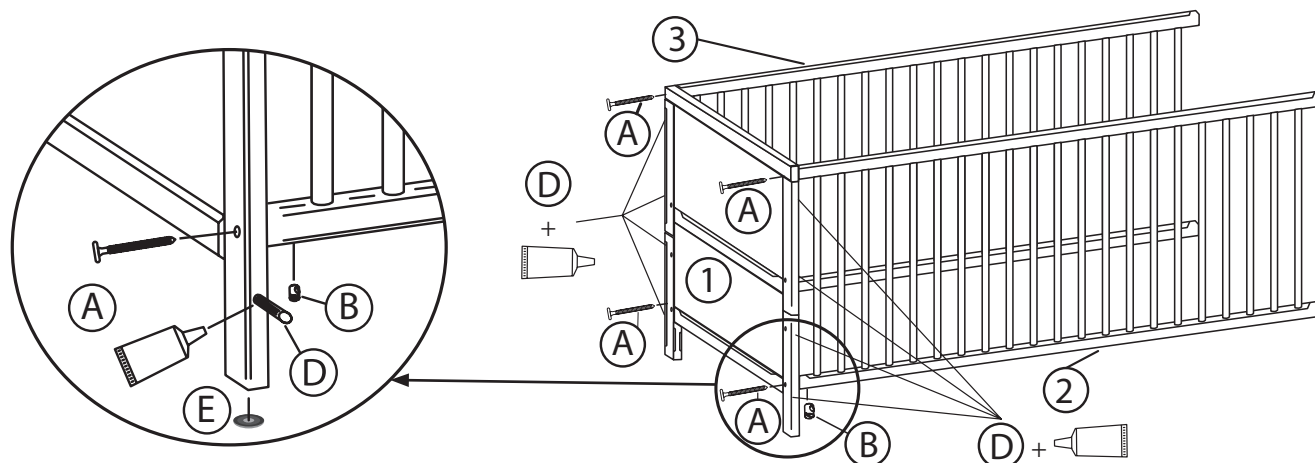
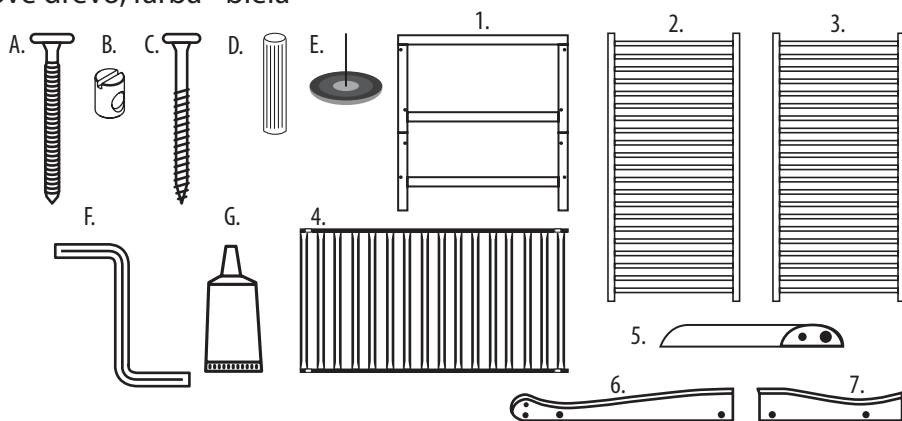
Návod na montáž a použitie postieľky

2812 Scarlett Marina, materiál - borovicové drevo, farba - biela

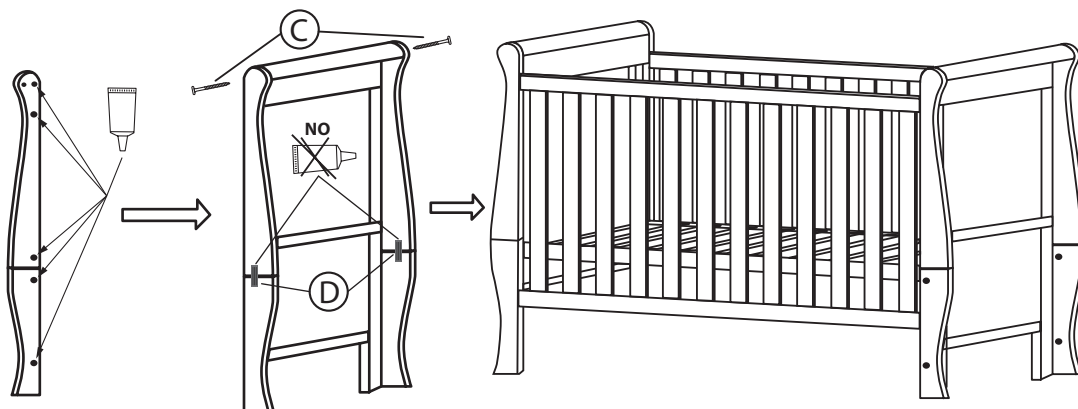
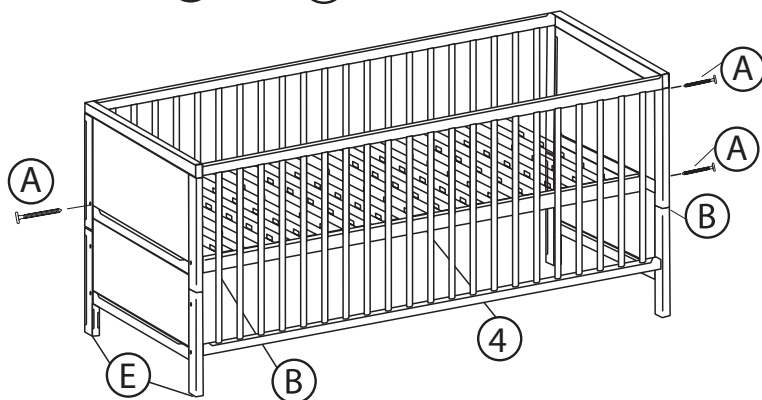
Zoznam dielu:

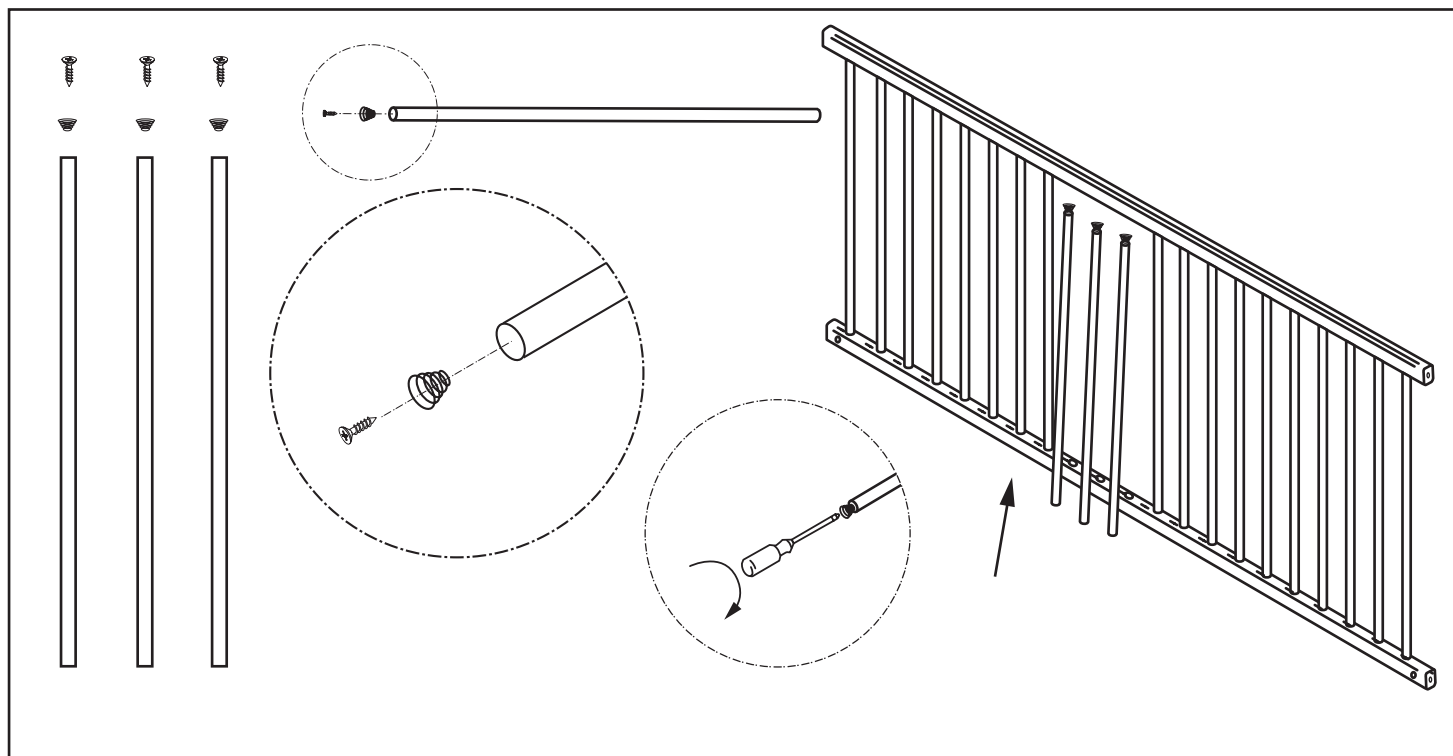
- | | |
|----------------------------------|-----------------------------|
| A – M6x55 (12x) | 1 – Čelá (2x) |
| B – Valčeková matica (12x) | 2 – Zadné bočnice (1x) |
| C – Skrutka 6,3x50 (4x) | 3 – Predné bočnice (1x) |
| D – Spojovací kolík Ø10x40 (24x) | 4 – Rošt |
| E – Nábytkový klzák s klincom | 5 – Horný diel na čelá (2x) |
| F – Imbusový kľúč | 6 – Bočný diel na čelá (2x) |
| G – Lepidlo | 7 – Bočný diel na čelá (2x) |

Montáž:



Dôležité
 Lepidlo vždy aplikujte do otvorov!!!
 Potom VLOŽTE drevené štipce.
 Lepidlo musí schnúť asi 1 hodinu.
 Plná pevnosť, lepidlo je dosiahnuté
 po cca 24 hodinách (pri 20°C)





Upozornenie

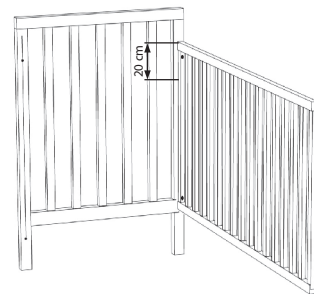
- Upozornenie: Majte na pamäti riziko otvoreného ohňa a iných zdrojov silného tepla, napr. elektrického kúrenia, plynového ohňa a pod. v tesnej blízkosti postielky.
- Upozornenie: Nepoužívajte postielku, ak je niektorá časť rozbitá, roztrhnutá alebo chýba, a používajte iba náhradné diely schválené výrobcom;
- Upozornenie: Nenechávajte nič v postielke alebo neumiestňujte postielku blízko iného výrobku, ktorý by mohol poskytnúť oporu pre nohy alebo predstavovať nebezpečenstvo udusenía alebo uškrtenia, napr. povrazy, šnúry žalúzií/závesov
- Upozornenie: Nepoužívajte v postielke viac ako jeden matrac.

Použitie

- Postielka je pripravená na použitie, iba po overení, že sú zaistovacie mechanizmy sú plne funkčné pred použitím postielky
- Výška dna je nastaviteľná, najnižšia poloha je najbezpečnejšia a mala by sa používať vždy, keď je dieťa schopné samo sedieť
- Ak necháte dieťa v postielke bez dozoru, vždy sa uistite, že sú pohyblivé bočnice v uzavretej polohe.
- Odnímateľné vodidlá pre posunutie základne nie sú pri tomto type postielky používané. Polohovanie roštu sa vykonáva pomocou skrutiek do vopred predvŕtaných otvorov.
- Montážny výkres, popis jednotlivých častí a potrebného náradia na zostavenie nájdete na strane 1 tohto návodu.
- Hrúbka matracu musí byť taká, že vnútorná výška (od povrchu matracu k hornej hrane rámu postielky) bude minimálne 500 mm v najnižšej pozícii dna postielky a minimálne 200 mm v najvyššej pozícii dna postielky.
- Zárezy na nohe postielky určujú maximálnu hrúbku matracu použiteľné v postielke.
- Veľkosť matracu použitého v postielke musí byť taká, že medzera medzi matracom a bočnicami, matracom a čelami nebude presahovať 30 mm.
- Všetky spojovacie prvky musia byť riadne dotiahnuté a musia byť pravidelne kontrolované počas používania postielky podľa potreby.
- Postielku udržiavajte v čistote iba bavlnenou handričkou ľahko navlhčenou v čistej vode bez žiadnych chemických prostriedkov.
- Na zamedzenie zranenia pádom sa postielka nesmie používať v prípade, že je dieťa schopné vyliezť von z postielky.

Upozornenie:

medzi hornou plochou matracu a horného hranou dlhej bočnice musí zostať hĺbka minimálne 20 cm.
V spodnej polohe roštu 50 cm.
Toto je naznačené ryskou na čele postielky.
Nejedná sa teda o vadu výrobku, ale o požiadavku európskej normy ČSN EN 716-1+AC (910606)



Balenie

- Na zamedzenie nebezpečenstva udusenía odstráňte obalový materiál z dosahu dojsť a detí (fólii, igelitov, kartónov a i.).

Informácie pre zákazníkov

- Postielka sa montuje na rovnej ploche, počas zostavovania nechajte skrutky povolené, až po zostavení celej postielky ich pevne dotiahnite. Počas používania je nutná kontrola týchto skrutiek, v prípade uvoľnenia ich dotiahnite.
- Postielka je ošetrená povrchovou úpravou. Použitie náterové hmoty sú zdravotne nezávadné a vyhovujú požiadavkám Vyhlášky Ministerstva zdravotníctva č. 84/2001 Zb. kladených na výrobky s lakovanou povrchovou úpravou pre deti do 3 rokov.
- Postielka je vyrobená podľa požiadaviek slovenskej normy ČSN EN 716-1+AC(910606) a európske EN 716-1:2017+AC:2019.**
- Upozornenie na požiadavku na minimálnu vnútornú výšku (tj výška medzi hornou plochou matracu do horného okraja bočnice): 50 cm pri najnižšej polohe roštu; 20 cm pri najvyššej polohe roštu. Prípadné zárezy na nohe postielky udávajú max. výšku horného kraja matracu v hornej polohe roštu a nie sú chybou na výrobku.

Zdzislaw Krajewski - Scarlett
Drahenská ul. 500, Novosedlice u Teplic
tel.: +420 417 535 770, www.scarlett.cz
IČ: 627 44 763